

Die Sichtschutz-Serie ist 2021 neu in unserem Sortiment. Hier war es uns wichtig, durchdachte und unkomplizierte Systeme anzubieten, die Privatpersonen und Heimwerker selbst bauen können. Trotz des einfachen Aufbaus sind unsere Systeme qualitativ hochwertig - die Pfostenträger sowie Pfosten sind aus robustem Aluminium. Die Füllung kann variabel gewählt werden. Je nach Wahl bekommen Sie von uns die dazugehörigen Befestigungsleisten mitgeschickt.

Holz - Natürlich dekorativ

Auch hier verwenden wir die Rhombusleisten Weißtanne - natur und vorvergraut. Die Pfosten inkl. Aufnahme-Leisten werden mit den Rhombusleisten gefüllt. Haltewinkel, Nutensteine sowie Schrauben sind im Set ebenfalls enthalten. Wer eine noch bequemere Variante bevorzugt, sollte sich für die Doppel-Rhombus-Leisten aus Thermokiefer entscheiden. Dieses durch Nut/Feder-System geschlossene Element ermöglicht präzise und schnellstmögliche Montage ohne Abstandhalter und bietet trotzdem die elegante Rhombus-Optik.

Glas - Elegante Leichtigkeit

Den Sichtschutz aus Glas empfehlen wir besonders in Kombination mit unserem Holz-Sichtschutz. Das Glas sorgt im Außenbereich für eine Auflockerung und versorgt dunklere Abschnitte mit genügend Helligkeit. Das Einscheibensicherheitsglas (ESG) ist nicht nur wartungsarm und äußerst pflegeleicht, es erfüllt auch höchste Sicherheitskriterien. Es dient außerdem als Windschutz und schirmt Lärm ab.

Corten - Lebendige Patina

Wetterfester, starker Cortenstahl korrodiert natürlich und entwickelt ein einzigartiges Farbspektrum in rötlich-warmen Tönen. Die zeitlosen Stahlpanels fügen sich stilvoll in die grüne Gartenlandschaft ein. Durch Bewitterung entsteht die charakteristische Sperrschicht, die den edlen Baustoff vor dem eigentlichen Verrosten schützt.

Stahl - Effektvolle Raster

Lochblech aus hochwertigem Stahl kreiert ein spannendes Spiel aus Licht und Schatten. Das effektvolle Designelement schirmt Blicke und Sonneneinstrahlung ab und ist sowohl modern, wie auch funktional und ästhetisch.

Gabione - Außergewöhnliche Akzente

Natursteine in Drahtkörben vermitteln Schutz und korrespondieren mit der Flora des Gartens. Doch nicht nur im Design aus feuerverzinktem Stahl für den Naturstein schlummern viele Vorteile. Wie kaum eine andere Sichtschutz-Lösung sind Gabionen robust, äußerst lange haltbar und nahezu wartungsarm.

Sichtschutz

Durchdachte Sichtschutzsysteme zum selber Bauen - Holz

Die Privatsphäre im eigenen Garten schützen und dabei nicht das Gesamtbild ruinieren, ist oft nicht einfach. Wir haben eine durchdachte Auswahl an Sichtschutz-Elementen zusammen gestellt, um Ihren Garten zu verschönern. Die verschiedenen Sichtschutzsysteme bestehen aus jeweils **drei Arbeitsschritten**, die der Heimwerker oder Handwerker problemlos eigenständig und zeitsparend lösen kann.

Im ersten Schritt haben Sie die Möglichkeit zwischen Pfostenträger (1) zum Verschrauben oder Betonieren zu wählen. Danach wird der Pfosten (2) problemlos auf den Träger aufgesetzt. Die dazugehörige Befestigungs-Leiste variiert je nach Sichtschutz-Füllung. Im letzten Schritt befüllen Sie die bereits befestigte Fassung mit Ihrem gewünschten Sichtschutz-Material (3).

Vorteil Holz: Sollten Sie sich dazu entscheiden, Ihren Sichtschutz mit Rhombus-Leisten zu befüllen, können Sie nach Belieben die Längen kappen und sind daher in der Länge variabel. Unsere Standard-Längen sind 90 & 180 cm.

1 Pfostenträger - Optional zum verschrauben / betonieren

BEZEICHNUNG	OPTION	DIMENSION (CM)	MATERIAL	VPE
Pfostenträger	Schraubplatte massiv	14 x 17	Aluminium (anthrazit)	1
Pfostenträger	Schraubplatte slim	14 x 17	Aluminium (anthrazit)	1
Pfostenträger	zum Betonieren	6 x 10	Aluminium (anthrazit)	1




2 Pfosten inkl. Abdeckung

BEZEICHNUNG	BEFESTIGUNG	DIMENSION (MM)	MATERIAL	VPE
Pfosten	wird passend zum jeweiligen Sichtschutz mitgeliefert	75 x 40	Aluminium (anthrazit)	1



3 Sichtschutzelement - Weißtanne (Rhombus)

BEZEICHNUNG	DIMENSION (CM)	BEFESTIGUNG	VPE
Weißtanne natur	90 x 180 180 x 180	inkl. Aufnahmeleiste	1 Stk.
Weißtanne vorvergraut	90 x 180 180 x 180	inkl. Aufnahmeleiste	1 Stk.



Beispiel - Für dieses Projekt brauchen Sie:



6 Pfosten

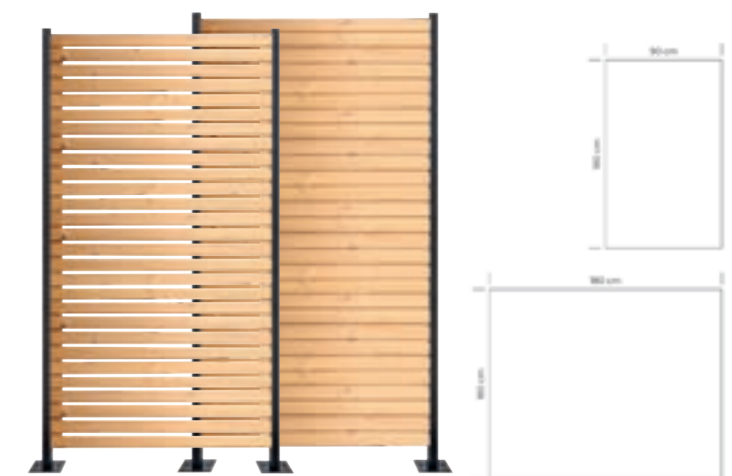

Pfosten kann von beiden Seiten beschlagen werden.

Technischer Teil

Informationen zur Planung und Montage finden Sie im Download-Bereich von www.swero.de/servicebereich

3 Sichtschutzelement - Thermokiefer

BEZEICHNUNG	DIMENSION (CM)	BEFESTIGUNG	VPE
Thermokiefer Rhombus	90 x 180 180 x 180	inkl. Aufnahmeleiste	1 Stk.
Thermokiefer Doppel-Rhombus	90 x 180 180 x 180	inkl. Aufnahmeleiste	1 Stk.



Sichtschutz

Durchdachte Sichtschutzsysteme zum selber Bauen - Glas / Stein / Corten / Stahl



1 Pfostenträger - Optional zum verschrauben / betonieren

BEZEICHNUNG	OPTION	DIMENSION (CM)	MATERIAL	VPE
Pfostenträger	Schraubplatte massiv	14 x 17	Aluminium (anthrazit)	1
Pfostenträger	Schraubplatte slim	14 x 17	Aluminium (anthrazit)	1
Pfostenträger	zum Betonieren	6 x 10	Aluminium (anthrazit)	1



2 Pfosten inkl. Abdeckung

BEZEICHNUNG	BEFESTIGUNG	DIMENSION (MM)	MATERIAL	VPE
Pfosten	wird passend zum jeweiligen Sichtschutz mitgeliefert	75 x 40	Aluminium (anthrazit)	1




3 Sichtschutzelement - Glas

BEZEICHNUNG	DIMENSION (CM)	BEFESTIGUNG	VPE
Glas Satin	90 x 180 120 x 180	inkl. Aufnahmeleiste	1 Stk.
Glas Satin grau	90 x 180 120 x 180	inkl. Aufnahmeleiste	1 Stk.




3 Sichtschutzelement - Corten

BEZEICHNUNG	DIMENSION (CM)	BEFESTIGUNG	VPE
Corten Stripes	90 x 180	inkl. Aufnahmeleiste	1 Stk.
Corten Blanco	90 x 180	inkl. Aufnahmeleiste	1 Stk.



3 Sichtschutzelement - Gabione

BEZEICHNUNG	DIMENSION (CM)	BEFESTIGUNG	VPE
Gabione	90 x 180	inkl. Aufnahmeleiste	1 Stk.




Gabione kann selbst befüllt werden!



3 Sichtschutzelement - Stahl

BEZEICHNUNG	DIMENSION (CM)	BEFESTIGUNG	VPE
Metall Square 36	90 x 180	inkl. Aufnahmeleiste	1 Stk.
Metall Square 12	90 x 180	inkl. Aufnahmeleiste	1 Stk.





SWERO GmbH & Co. KG
Hiltensweiler 4/2
88239 Wangen im Allgäu
Fon: 07528/975388 / Fax: 07528/975389
Mail: info@swero.de / WEB: www.swero.de